

學生-首次登入戶口說明圖示

1. 學生可以透過本校網站連結進入BrainPOP Jr.
(學校網頁 ⇨ 校園事件簿 ⇨ (BrainPOP Jr)網頁)

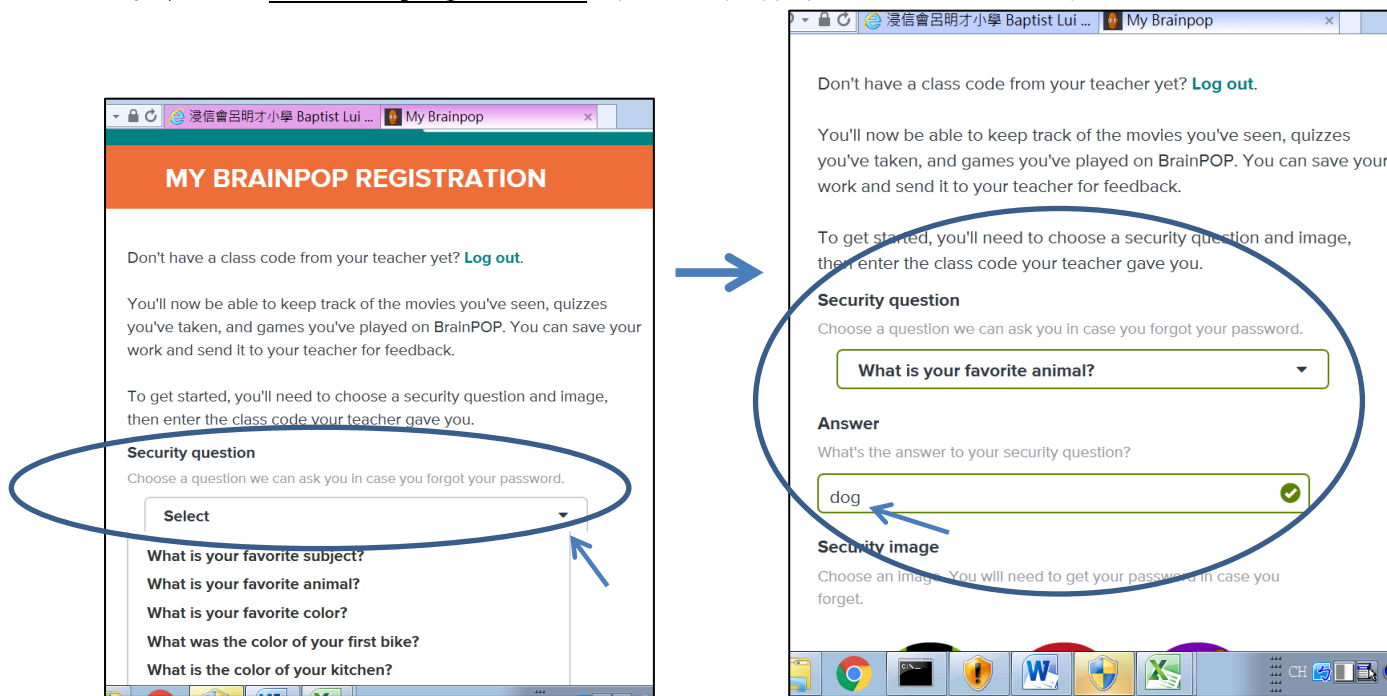


2. 使用「香港教育城」的帳號及密碼登入
(Remember to use this account to access the site.)

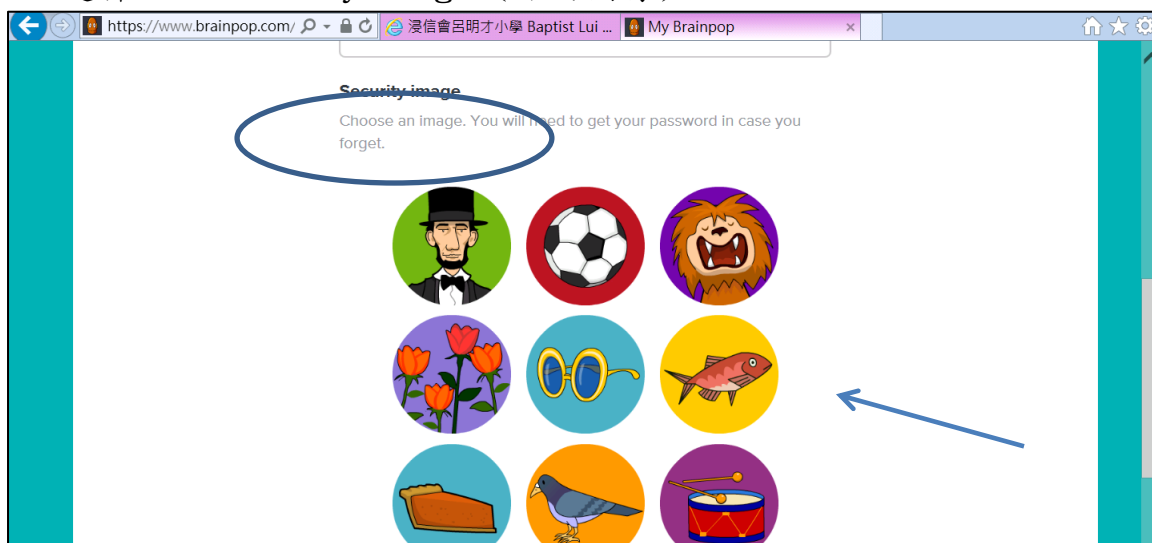
(LOG IN)



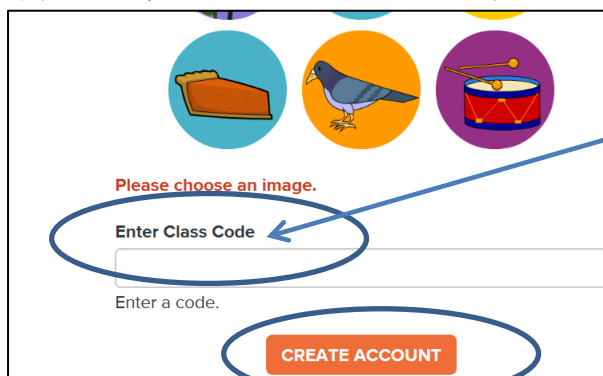
3. 選擇 1 條 Security question (保安問題) 來回答，鍵入答案。



4. 選擇 1 個 Security image (保安圖像)



5. 輸入老師給你的 Class code(班別密碼)，然後按 create account(開啟戶口)。



級別	Class code
P.1	p1brainpop
P.2	p2brainpop
P.3	p3brainpop
P.4	p4brainpop
P.5	p5brainpop
P.6	p6brainpop

- 注意： a. 日後每班每位科任老師可能會使用另一個不同的 Class code (班別密碼)
 b. Class code: 至少要有 6 個英文字母及 1 個數字組成(它是一個獨特的字串)